

# まずはログインしてみよう！

名簿ログインマニュアル

簡単なログイン操作で、ご自身の名簿情報を確認・更新してみましよう。

1993年三田会は、インターネットによる名簿管理を行っています。ご登録及びご確認いただいた個人情報、塾員名簿原簿の提供を行った慶應義塾の塾員センターと連携し、管理及び更新を行います。

## 1 まずは1993年三田会ホームページにアクセス！

1993年三田会ホームページにアクセスしてください。パソコン・スマートフォンに対応しています。

<http://1993mitakai.jp>

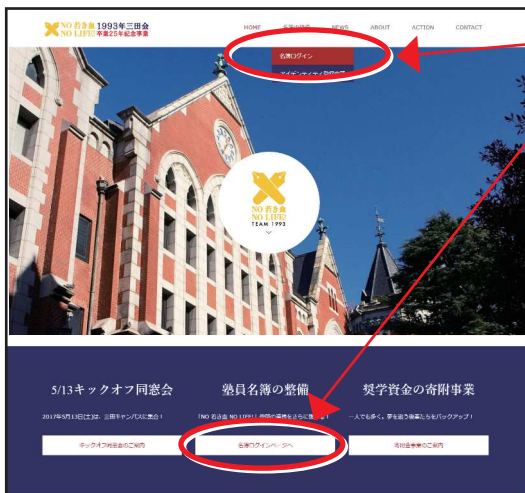
または

1993年三田会



## 2 ホームページから会員ログインページへ！

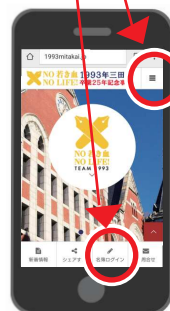
1993年三田会ホームページでは、「卒業25年記念事業」等の情報もご覧いただけます。



PCサイト

ここをクリック！

メニューの「名簿ログイン」ボタンをクリックしてください。



スマホサイト




ログインページ

## 3 氏名とIDナンバーでログイン！

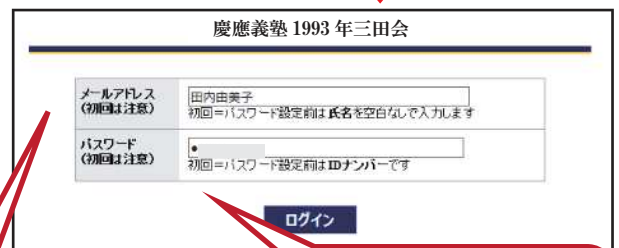
初回ログイン時は、「氏名」と「IDナンバー」を入力します。

IDナンバーがわからない方は、ホームページの「お問い合わせフォーム」からご質問ください。

趣意書に同封されている用紙



初回ログイン時のパスワード



① メールアドレス欄には  
**氏名**を  
(氏と名の間にスペース無)  
入力してください。

② パスワード欄には  
**IDナンバー**を  
入力してください。

IDナンバーは、  
趣意書に同封されていた  
用紙をご参照願います。

裏面(ウラ)へススム！

## 4 メールアドレスとパスワードを設定！

設定後は、登録したメールアドレスとパスワードでログインします。

メールアドレスとパスワードを設定して下さい

Eメール・アドレス

新しいパスワード

新しいパスワード(確認)

パスワード変更

パスワード変更 を押すと  
**一旦ログアウト**  
となります。

設定したメールアドレスと  
パスワードで  
**(再度)ログイン**  
をしてください！

ログインページ

パスワードがわからなくなった方は、ホームページの  
「お問い合わせフォーム」からご質問ください。

## 5 名簿内容をチェック！

再度ログイン後、名簿内容をチェックし、変更箇所・追加箇所がある場合は、修正依頼をしてください。  
こちらのページから、パスワードも変更できます。

変更のない場合は **現状の内容でOKな方はここをクリック** をクリックしてください。

更新履歴

現状の内容でOKな方はここをクリック

修正する方はここをクリック

パスワードをリセットする

卒業区分	1993 年卒
IDナンバー	
職員番号	
卒年名称	93
性別	未入力
名前	漢字 姓 名 旧姓 読み 姓 名 旧姓 ※必ず入力してください ※半角カタで入力して下さい 旧漢字等(オリジナル氏名)
自宅住所	郵便番号 都道府県 市区町村名・海外住所1 ※市区町村名まで入力してください 例) 港区三田 表示番号・海外住所2(英数字記号) 1626-1 ※市道番号を半角で入力してください 例) 2-15-45 2-15-45-101 方書・海外住所3 ※マンション名・棟号等を全角で入力してください(対象は英数字部分のみ) 例) 三田マンション101 ※郵便番号を入力する場合も全角で入力してください
連絡先	自宅電話番号 携帯番号
電子メール	メイン 予備・携帯
体育会・サークル・所属団体	体育会フラグ なし 体育会/サークル/所属団体

変更のある場合は  
**修正する方はここをクリック**  
をクリック  
してください。

**「体育会部員」注目!**

体育会フラグを  
**「あり」**  
に!

**「部名」**  
も!

慶應義塾 1993 年三田会

修正依頼

各項目を修正したら **修正依頼**  
をクリックしてください。

## 6 名簿データが修正完了！

修正処理が完了すると右画面となり、登録メールアドレス宛に通知メールが届きます。ご協力ありがとうございました。

慶應義塾 1993 年三田会

処理が完了しました。